




Panduan Pembayaran Registrasi Kuliah

Universitas 'Aisyiyah Bandung

Panduan Pembayaran Registrasi Kuliah Langkah 1

1



Selamat, FAJAR TES

**Pada Halaman Kelulusan
Klik "SELANJUTNYA"**

2

ID Pendaftar: 2511321031
Tanggal Daftar: 6 Januari 2025, 11:50:04

Nama Lengkap: FAJAR TES
Selengkapnya >

Saya setuju dengan sadar bahwa saya telah membaca dan memahami setiap syarat dan ketentuan yang berlaku, dan ingin melanjutkan ke proses selanjutnya untuk menjadi mahasiswa baru.

← Sebelumnya

Selanjutnya

**Ceklis "Sudah Membaca"
Lalu Klik "Lanjutkan"**

3

TAGIHAN PENDAFTAR

Tagihan	Cicilan ke-	Tagihan Nominal	Potongan Nominal	Nominal Bayar	Status	Aksi
FAJAR/2025/0000028	1	300.000,00	0,00	300.000,00	Berhasil	Detail
<input checked="" type="checkbox"/> INV/2025/0000103 UANG KULIAH	1	1.300.000,00	0,00	1.300.000,00	Belum Lunas	Hasilkan VA
<input type="checkbox"/> INV/2025/0000104 UANG KULIAH	2	1.000.000,00	0,00	1.000.000,00	Belum Lunas	Hasilkan VA
<input type="checkbox"/> INV/2025/0000105 UANG KULIAH	3	1.000.000,00	0,00	1.000.000,00	Belum Lunas	Hasilkan VA
<input type="checkbox"/> INV/2025/0000106 UANG KULIAH	4	1.000.000,00	0,00	1.000.000,00	Belum Lunas	Hasilkan VA
<input type="checkbox"/> INV/2025/0000107 UANG KULIAH	5	1.000.000,00	0,00	1.000.000,00	Belum Lunas	Hasilkan VA
Total Tagihan Belum Dibayar					300.000,00	

Hasilkan VA

**Pilih Cicilan yang akan
Dibayar dan klik
"Hasilkan VA"**

4

tokopedia

Tokopedia/DVD
Rp4.000,00

Shopee

Shopee
Rp4.000,00

Bank Mega Syariah

Bank Mega
Rp 3.000.000,00

Batal Hasilkan VA

**Pilih Metode Shopee
lalu klik "Hasilkan VA "**


Panduan Pembayaran Registrasi Kuliah Langkah 2



Buka Aplikasi
Shopee



Pilih Kategori
**"Pulsa, Tagihan,
Tiket"**



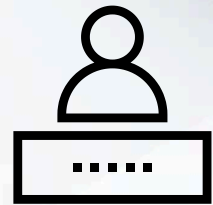
Pilih Kateori
"Lihat Semua"



Pilih Kategori
"Biaya Pendidikan"



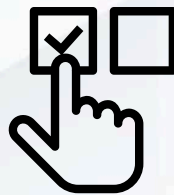
Ketik Pencarian
**"Universitas Aisyiyah
Bandung"**



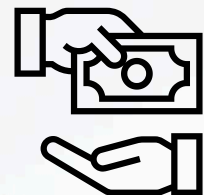
Masukkan Nomor
Pembayaran



Periksa Nama
dan Tagihan Lalu
Klik Lanjutkan



Pilih Metode Pembayaran
**(Bank/Alfamart
/Indomaret)**



Lakukan Bayar
sesuai instruksi

